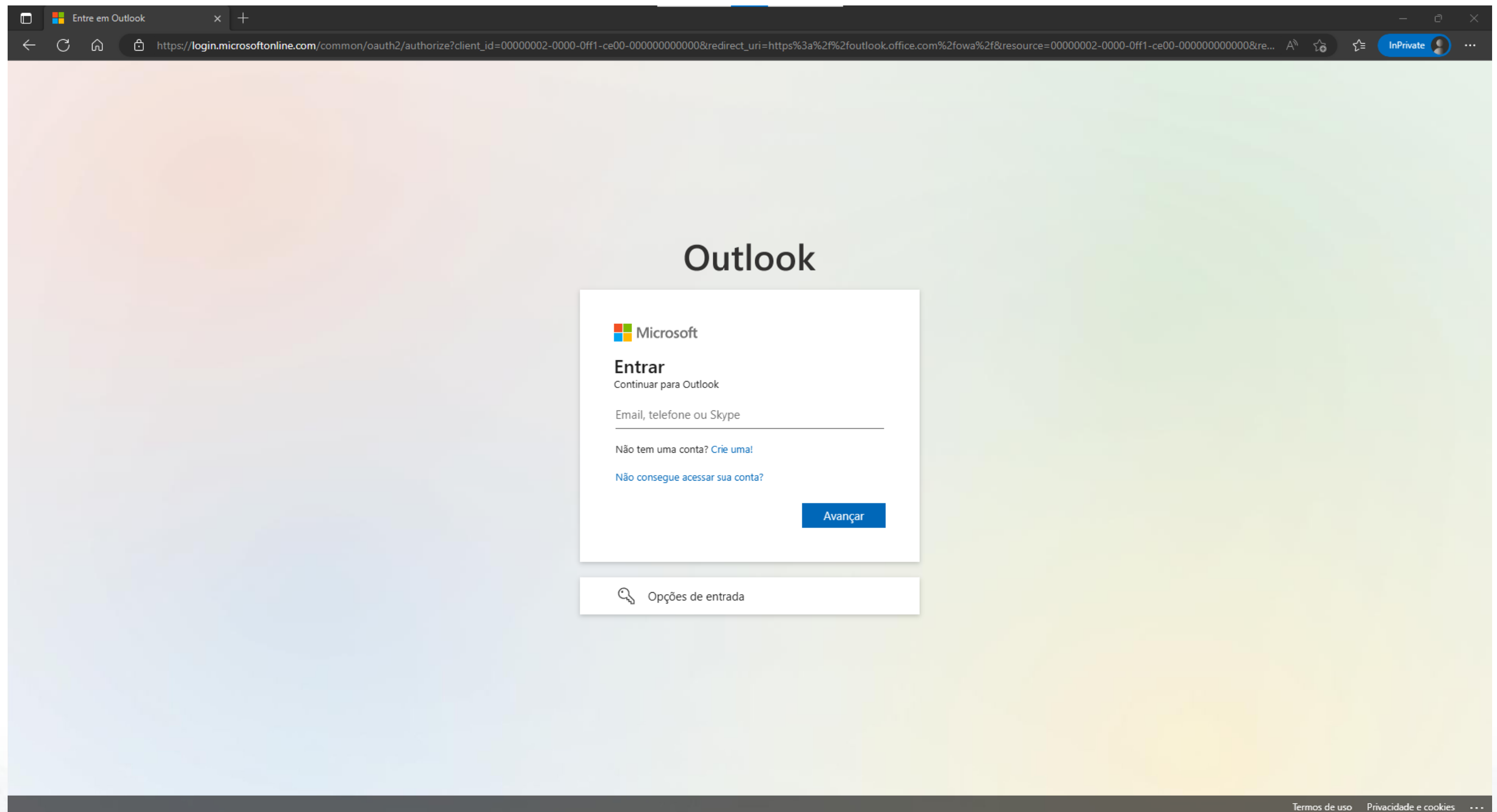




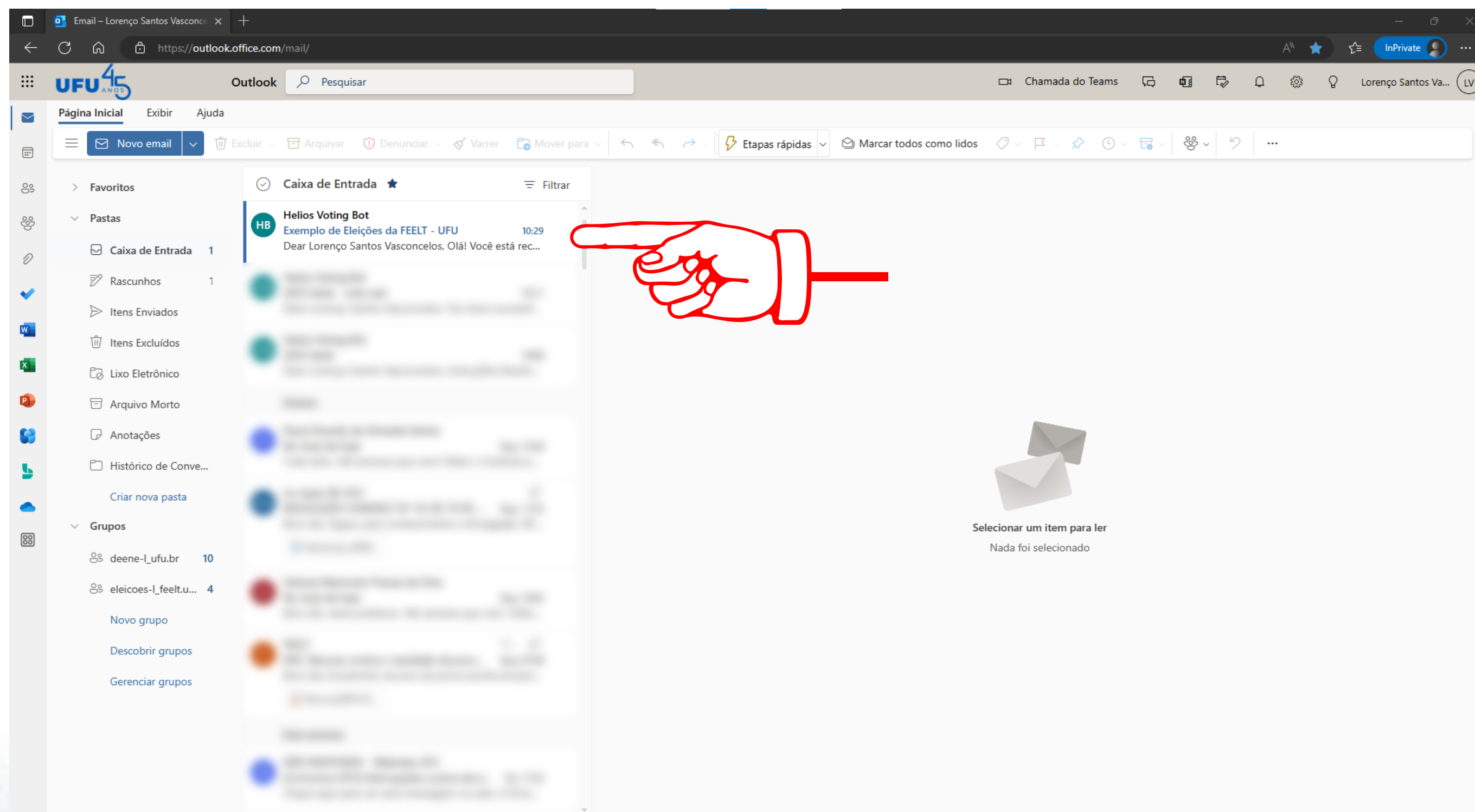
FACULDADE DE ENGENHARIA ELÉTRICA - UFU

TUTORIAL PARA VOTAÇÃO NAS ELEIÇÕES REMOTAS FEELT - UFU 2023

1) Acesse seu *e-mail* institucional para acessar as instruções que você receberá



2) Você receberá uma mensagem de “Helios Voting Bot” com o assunto “Vote: Eleições da FEELT-UFU - 2023”



3) Leia atentamente as instruções contidas na mensagem

The screenshot shows an Outlook web interface. The browser address bar displays a URL from outlook.office.com. The page title is "Exemplo de Eleições da FEELT - UFU". The email is from "Helios Voting Bot <no-reply@mail.heliosvoting.org>" to "Lorenço Santos Vasconcelos" on "Qui, 25/05/2023 10:29".

The email content includes the following instructions:

Dear Lorenço Santos Vasconcelos,

Olá!

Você está recebendo este e-mail para participar da eleição FEELT - UFU 2023. Aqui estão algumas instruções para votar. Seu IDENTIFICADOR, sua SENHA e o link da sua urna serão mostrados abaixo.

A votação estará aberta no período de 10:00 às 21:59 de hoje (01/06/2023).

Para votar, abra o link da sua urna (Election URL) em uma nova janela anônima e siga as instruções:

- 1º - Informe seu IDENTIFICADOR (Voter ID) e sua SENHA (Password) contidos no corpo desta mensagem
- 2º - Na cabine de votação, leia mais uma vez as instruções mostradas e clique no botão "Start"
- 3º - Escolha o(a) candidato(a) para o cargo mostrado e clique no botão "Proceed"
- 4º - Você ainda poderá revisar sua cédula e alterar o voto caso deseje. Para prosseguir, clique no botão "Submit this Vote!"
- 5º - Para depositar sua cédula na urna e finalizar a votação, clique no botão "Cast this ballot"
- 6º - Anote o código de rastreamento da sua cédula no sistema Helios caso deseje acompanhamento futuro

Você poderá repetir estes passos tantas vezes quanto quiser dentro do horário em que a votação está aberta (10:00 às 21:59). Será computado apenas o último voto realizado.

O resultado será divulgado nos meios oficiais de comunicação da Faculdade de Engenharia Elétrica e também será realizada a transmissão ao vivo da apuração no endereço XXXXXXXXXXXXXXXXXXXX a partir das 22h do dia 01/06/2023.

(*) Devido às características técnicas do sistema de transmissão, atrasos da ordem dos 5 minutos poderão ocorrer no início da "live". Além disso, o sistema insere uma latência de transmissão da ordem de 20 a 30 segundos.

Cordialmente,
Prof. Lorenço Santos Vasconcelos, D.Sc.
Comissão Eleitoral da FEELT

Election URL (click to begin voting):

A red hand icon is pointing to the email header area.

4) Abra o *link* para a urna de votação em uma **janela anônima** e atente-se para os dados de autenticação informados na mensagem

(Os navegadores mais populares oferecem modo de navegação anônimo (privado ou incógnito) para que nenhuma informação da navegação seja armazenada. Para saber como utilizar o modo anônimo, clique no nome do navegador que está utilizando)

Para entrar em modo de navegação anônima

Firefox

Chrome

Edge

Internet Explorer

Opera

Safari

Android

iPhone

The screenshot shows an Outlook web interface. The email is titled "Exemplo de Eleições da FEELT - UFU" and is from "Helios Voting Bot". The email content includes the following text:

(*) Devido às características técnicas do sistema de transmissão, atrasos da ordem dos 5 minutos poderão ocorrer no início da "live". Além disso, o sistema insere uma latência de transmissão da ordem de 20 a 30 segundos.

Cordialmente,
Prof. Loreço Santos Vasconcelos, D.Sc.
Comissão Eleitoral da FEELT

Election URL (click to begin voting):
<https://vote.heliosvoting.org/helios/e/b8ccbba4-e623-4d3b-bb75-3097a126ab6c/vote>

Your voter ID: lorencosantos
Your password: AAFBTQSVFv

In order to protect your privacy, this election is set to never display your voter login ID, name, or email address. Instead, the ballot tracking center will only display your alias.

Your voter alias is V1.

IMPORTANTLY, when you are prompted to log in to vote, please use your *voter ID*, not your alias.

You may wish to verify the election fingerprint at the bottom of the screen when you vote: CHUNWrqnmb9i297qhlj4SpJ0t07rG/vV3+p5pUmsUDY

--
Helios

At the bottom of the email, there are two buttons: "Responder" and "Encaminhar".

Red hand icons are overlaid on the screenshot, pointing to the election URL and the voter ID and password fields.

5) Na nova **janela anônima** aberta, forneça os dados de autenticação recebidos por e-mail: “voter ID” e “password” e clique em “*log in*”

Private Election - Please Log In

This election, with fingerprint cHUNWlrqnm9i297qhLj4SpJ0t07rG/vV3+p5pUmsUDY, is private, and can only be viewed by eligible voters.

Voter ID:

Password:

log in

not logged in. [log in](#)

6) Leia atentamente as instruções mais uma vez e clique em “*Start*” para começar o processo de votação

Helios Voting Booth [exit](#)

Exemplo de Eleições da FEELT - UFU

To vote, follow these steps:

1. **Select** your preferred options.
2. **Review** your choices, which are then encrypted.
3. **Submit** your encrypted ballot and authenticate to verify your eligibility.

[Start](#)

You can [email for help](#).

Election Fingerprint: `cHUNWrqmb9i297qhLj4SpJ0t07rG/vV3+p5pUmsUDY`

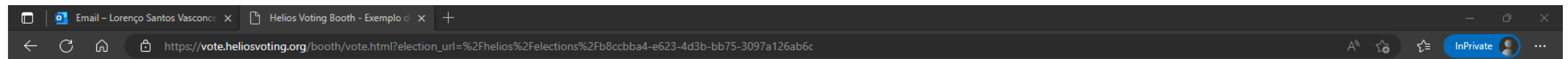
7) Escolha o candidato desejado para o primeiro cargo e clique em “Next” para votar para os próximos cargos

The screenshot shows a web browser window with the URL https://vote.heliosvoting.org/booth/vote.html?election_url=%2Fhelios%2Felections%2Fb8ccbba4-e623-4d3b-bb75-3097a126ab6c. The page title is "Helios Voting Booth" and the main heading is "Exemplo de Eleições da FEELT - UFU". Below the heading are three buttons: "(1) Select" (highlighted in orange), "(2) Review", and "(3) Submit". A red dashed box highlights the "Cargo 01" section, which includes the text "#1 of 2 — vote for 1" and four radio button options: "Candidato C", "Candidato A", "Candidato B", and "Candidato D". At the bottom left, a blue "Next" button is visible, with a red hand icon pointing to it. The bottom right of the page shows a long alphanumeric string: "nmb9i297qhLj4SpJ0t07rG/vV3+p5pUmsUDY".

8) Escolha o candidato desejado para o próximo cargo.

(Você também pode clicar em “*Previous*” para revisar o voto anterior)

9) Ao terminar de votar para o último cargo, clique em “*Proceed*”



Helios Voting Booth [exit](#)

Exemplo de Eleições da FEELT - UFU


(1) Select (2) Review (3) Submit

Cargo 02
#2 of 2 — vote for 1

- Candidato X
- Candidato Z
- Candidato Y

[Previous](#) [Proceed](#)

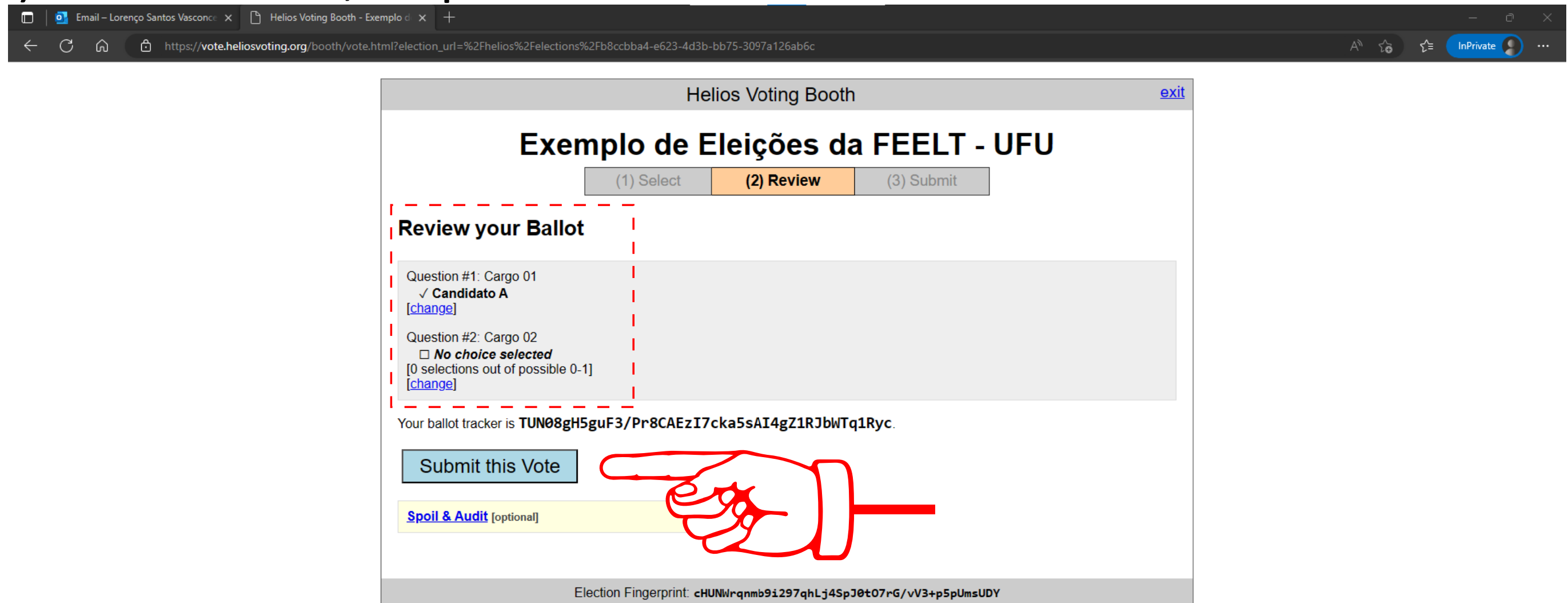
Election Fingerprint: cHUNWraqmb9i297qhLj4SpJ0t07rG/vV3+p5pUmsUDY



10) Revise suas escolhas com atenção.

(Você também pode alterar suas escolhas clicando em “*change*”, abaixo de cada voto)

11) Para finalizar, clique em “*Submit this Vote*”



The screenshot shows a web browser window with the URL https://vote.heliosvoting.org/booth/vote.html?election_url=%2Fhelios%2Felections%2Fb8ccbba4-e623-4d3b-bb75-3097a126ab6c. The page title is "Helios Voting Booth" and the main heading is "Exemplo de Eleições da FEELT - UFU".

At the top, there are three navigation buttons: "(1) Select", "(2) Review" (highlighted in orange), and "(3) Submit".

The "Review your Ballot" section is enclosed in a red dashed box and contains the following information:


- Question #1: Cargo 01
 Candidato A
[\[change\]](#)
- Question #2: Cargo 02
 No choice selected
[0 selections out of possible 0-1]
[\[change\]](#)

Below the review section, the ballot tracker ID is displayed: "Your ballot tracker is TUN08gH5guF3/Pr8CAEzI7cka5sAI4gZ1RJbWTq1Ryc."

At the bottom of the review section, there is a blue button labeled "Submit this Vote" and a yellow button labeled "Spoil & Audit [optional]". A red hand icon is pointing towards the "Submit this Vote" button.


The footer of the page displays the Election Fingerprint: "Election Fingerprint: cHUNWrqnm9i297qHLj4SpJ0t07rG/vV3+p5pUmsUDY".

12) Para depositar seu voto na urna, clique em “*CAST this ballot*”




Don't go yet!
Your ballot has not yet been cast.

Your ballot tracker is:
TUN08gH5guF3/Pr8CAEzI7cka5sAI4gZ1RJbWTq1Ryc

You are logged in as  Lorenço Santos Vasconcelos

CAST this ballot



You can cast as many ballots as you want.
Only the last one counts.

cancel

If you cancel now, your ballot will *NOT* be recorded.
You can start the voting process over again, of course.

You are signed in as voter V1 in election Exemplo de Eleições da FEELT - UFU. [[sign out](#)]

13) Se desejar, anote o código rastreador do seu voto.

(Você pode votar novamente enquanto durar o prazo da eleição, mas apenas o último voto será considerado)

Helios Voting | About | Code | Docs | FAQ | Privacy | Help!

Exemplo de Eleições da FEELT - UFU — Vote Successfully Cast!

Your ballot tracker is:
TUN08gH5guF3/Pr8CAEzI7cka5sAI4gZ1RJbWTq1Ryc

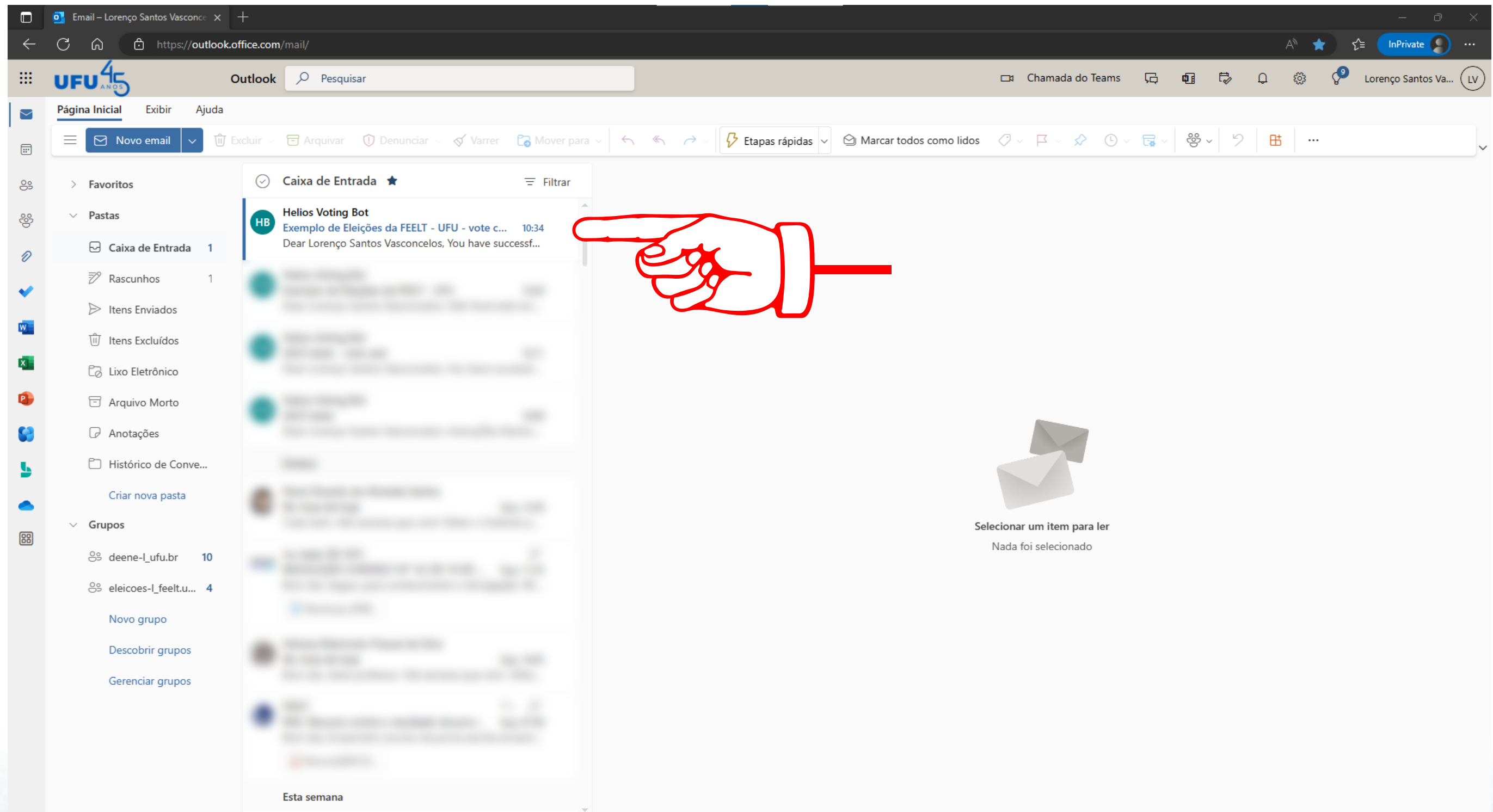
This ballot tracker mathematically ensures that your ballot is counted. You can check all ballot trackers by [viewing the election page](#) where your ballot tracker should appear within a few minutes.

[\[return to election info \]](#)

not logged in. [log in](#)

14) Você receberá um *e-mail* de confirmação do voto

(Você pode votar novamente enquanto durar o prazo da eleição, mas apenas o último voto será considerado)



The screenshot shows the Outlook web interface. The browser address bar displays <https://outlook.office.com/mail/>. The page header includes the UFU 45 ANOS logo, the Outlook search bar, and the user's name, Lorenço Santos Va... (LV). The left sidebar shows the navigation pane with folders like Favoritos, Pastas, and Grupos. The main content area displays the 'Caixa de Entrada' (Inbox) with a list of emails. The top email is from 'Helios Voting Bot' with the subject 'Exemplo de Eleições da FEELT - UFU - vote c...' and the time '10:34'. The preview text reads 'Dear Lorenço Santos Vasconcelos, You have successf...'. A red hand icon with a pointing finger is overlaid on the image, pointing to the subject line of this email. Below the email list, there is a message that says 'Selecionar um item para ler' (Select an item to read) and 'Nada foi selecionado' (Nothing was selected).

15) Se estiver satisfeito com o seu voto e não desejar fazer alterações, **exclua permanentemente** o e-mail recebido no passo (2), que contém as informações de *login* e senha. Faça esse procedimento por segurança, principalmente se você deixa seu email aberto em locais onde trabalham várias pessoas ou se seu computador é de uso compartilhado. Voto é coisa séria e, portanto, toda precaução é bem vinda!

**Em caso de dúvidas, entrar em contato com a comissão eleitoral pelo endereço de *e-mail*:
eleicoes@feelt.ufu.br**



FACULDADE DE ENGENHARIA ELÉTRICA - UFU